



des vacances



à imprimer 

Pétillant et ludique, ce cahier vous propose des jeux et activités pour les enfants répartis par niveaux. Parfait pour occuper les plus jeunes en voiture ou sur le lieu des vacances, le mode d'emploi est très simple : téléchargez, imprimez, jouez !



Ma Vie  
en couleurs

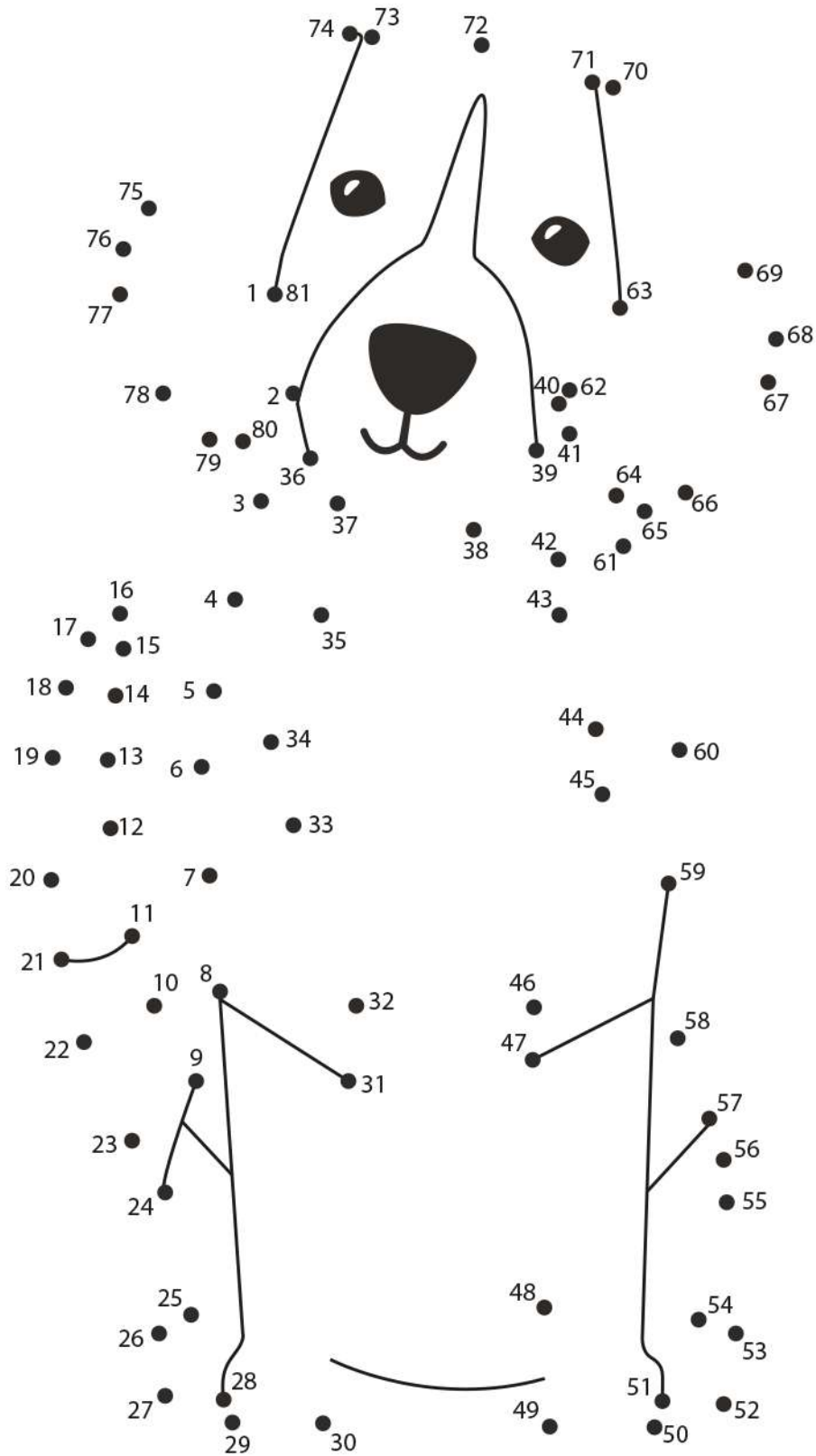
# Le coloriage chats







# Relie les points



# Le jeu des ombres

Observe bien Babou le lapin et retrouve son ombre en entourant la bonne réponse !




a



b



c



d




e



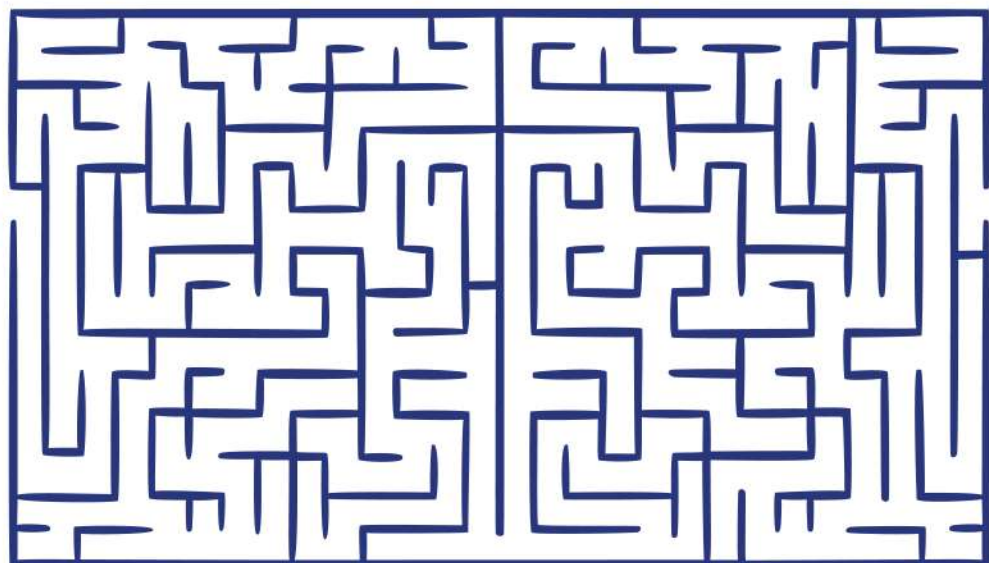
f



Aide Woofy à retrouver son os.



Trouve le chemin pour que Lili puisse jouer avec sa souris.



## Ingrédients :

- 1 verre de sel fin
- 2 verres de farine
- 1 verre d'eau tiède



## Etape 1 : Suivre la recette

### 1) Mélanger

Mélange tous les ingrédients dans un grand bol en ajoutant l'eau en une seule fois.

### 2) Malaxer

Malaxe la pâte à sel avec les mains

### 3) Ajuster

Ajuste la recette pour obtenir la bonne texture pour être facile à travailler. La pâte à sel doit rester souple, sans être friable, et ne doit pas coller aux doigts. Si la pâte à sel est trop molle ou trop collante, ajoute de la farine et retravaille la.

## Etape 2 : Faire sécher

- Avant de cuire la pâte à sel, laisse-la sécher dans un endroit sec pour éviter que ton modelage ne se déforme à la cuisson.
- Le temps de séchage moyen de la pâte à sel est de 12 heures environ, mais il est parfois nécessaire de laisser sécher davantage (sans dépasser 2 jours).

## Etape 3 : Faire cuire avec l'aide d'un adulte

**Attention ! Cette étape doit être réalisée par une personne adulte.**

Cuisson mode d'emploi :

1. La température de votre four doit se situer entre 75°C et 110°C - Une température plus élevée fera gonfler la pâte à la cuisson.
2. Le temps de cuisson varie en fonction de la souplesse de votre pâte à sel, de la taille de vos objets et du temps de séchage. Le temps de séchage moyen se situe entre 1 heure et 2 environ.
3. Dans tous les cas, il faut surveiller sa cuisson régulièrement et retirer les objets du four dès qu'ils sont durs.

## Etape 4 : Décorer

- Un pinceau et de la peinture type gouache,
- L'oeuf donnera une couleur dorée à ton objet en pâte à sel. Il suffit de badigeonner un jaune d'oeuf directement sur ton oeuvre,
- Les graines (cumin, pavot, café, lin, sésame, etc.) peuvent être ajoutées avant la cuisson pour réaliser des motifs facilement,
- Les pâtes alimentaires peuvent aussi passer au four et faire de très jolies décorations,
- Les végétaux : fleurs, feuilles, petites plantes etc. servent de décorations, après la cuisson,
- Mais aussi : les perles, les boutons, les paillettes.



## Astuce !

Colore ta pâte à sel en ajoutant quelques gouttes de colorant alimentaire à l'eau ou de craie en poudre à la farine avant de mélanger ta pâte !



# Le jeu des 7 erreurs

Trouve les 7 différences entre les deux dessins.







Le but du jeu est de remplir ces cases avec des chiffres allant de 1 à 9 en veillant toujours à ce qu'un même chiffre ne figure qu'une seule fois par colonne, une seule fois par ligne, et une seule fois par carré de neuf cases.

4	8				3		7	
	7		9					2
1	3					9		4
8				6				
	5		4					
				2	7			1
		5				1		
					9	5		
9			7	4				

	6	8	1	4	9	5		
	1							
2		9		5				
8					5	4		
				3				
		7				1	8	
						7		
			7	9	8	6	3	
6					4			5

						7		9
	8				3		6	
	6			5				1
		8						
9	4		1		5		7	
	7	3	4		2	8		
	9	2	5					
			7					
				4	8			6

9					1			
	4	5		7	9		8	
	6	8						4
				1			9	5
		7			5			
					8	6		1
	5	3		2	4			
		9					2	

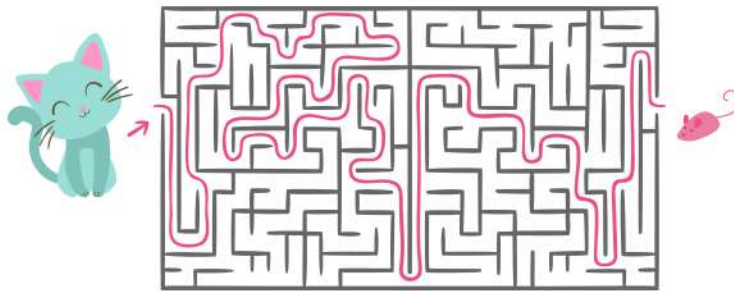



# Solutions

## Le jeu des ombres

La bonne ombre de Babou le lapin est la réponse e.

## Les labyrinthes



## Le jeu des 7 erreurs



# Solutions

## Mon code secret

Le code secret est : Ce code secret est super cool.

## Les sudokus

4	8	9	2	1	3	6	7	5
5	7	6	9	4	8	3	1	2
1	3	2	5	7	6	9	8	4
8	1	4	3	6	5	7	2	9
2	5	7	4	9	1	8	6	3
6	9	3	8	2	7	4	5	1
3	4	5	6	8	2	1	9	7
7	2	8	1	3	9	5	4	6
9	6	1	7	5	4	2	3	8

3	6	8	1	4	9	5	7	2
7	1	5	3	8	2	9	4	6
2	4	9	6	5	7	3	1	8
8	2	1	9	7	5	4	6	3
4	9	6	8	3	1	2	5	7
5	3	7	4	2	6	1	8	9
9	8	4	5	6	3	7	2	1
1	5	2	7	9	8	6	3	4
6	7	3	2	1	4	8	9	5

3	1	5	6	2	4	7	8	9
4	8	7	9	1	3	5	6	2
2	6	9	8	5	7	4	3	1
5	2	8	3	7	9	6	1	4
9	4	6	1	8	5	2	7	3
1	7	3	4	6	2	8	9	5
8	9	2	5	3	6	1	4	7
6	5	4	7	9	1	3	2	8
7	3	1	2	4	8	9	5	6

9	3	2	8	4	1	7	5	6
1	4	5	6	7	9	3	8	2
7	6	8	3	5	2	9	1	4
3	8	6	4	1	7	2	9	5
2	1	7	9	6	5	4	3	8
5	9	4	2	3	8	6	7	1
8	5	3	7	2	4	1	6	9
4	7	9	1	8	6	5	2	3
6	2	1	5	9	3	8	4	7